

7

## Brandwerende roldeuren

### Veilig en zeker

dubbelwandig  
verzinkte stalen lamellen  
minerale wol-isolatie  
60/120 minuten brandwerend  
getest (NEN 6069)





7.01



7.02

- Brandwerende roldeuren worden opgebouwd uit dubbelwandige verzinkte stalen lamellen die voorzien zijn van een minerale wol-isolatie.
- De brandwerende roldeuren kunnen worden geleverd in een 60 minuten of een 120 minuten brandwerende uitvoering. Beide versies deuren zijn getest volgens de NEN 6069.
- Brandwerende roldeuren zijn altijd elektrisch aangedreven. Deze deuren sluiten bij brand op een signaal van de brandmeldcentrale of een signaal van lokale rook/brandmelders.
- Kleine roldeuren zijn leverbaar met een 220 volt aandrijving met accu-UPS, zodat de deur ook sluit bij stroomuitval. Bij grotere deuren kan hiervoor een aandrijving met centrifugaalrem toegepast worden. Deze zorgt voor een gecontroleerde sluitsnelheid bij stroomuitval.

### Matex Deuren service en onderhoud

Uw bedrijfsdeur is een belangrijk en vaak onmisbaar onderdeel van uw bedrijfsvoering. Matex Deuren begrijpt dat en streeft naar een optimaal prestatie-niveau van alle door ons geleverde deuren. Matex Deuren heeft daarom een 24-uurs storingsdienst die zeven dagen per week voor u gereed staat. In het geval van storing aan uw deur, bent u binnen de kortst mogelijke tijd geholpen.

Ook de beste deuren hebben regelmatig onderhoud nodig om goed te blijven werken onder de zware omstandigheden waaraan zij bloot staan. Voor een optimale betrouwbare werking van uw deuren raden wij daarom aan om een onderhoudscontract met Matex Deuren af te sluiten. Uw deuren worden dan tijdig gecontroleerd en perfect onderhouden. Matex Deuren levert overigens ook eerste klas merkonafhankelijk onderhoud voor deuren door derden geleverd.

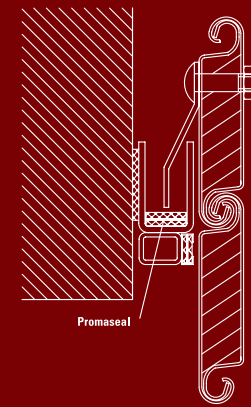
## Brandwerende roldeuren

### Inbouwmogelijkheden:

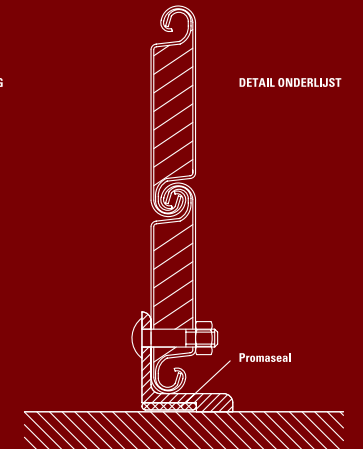
Iedere brandwerende roldeur wordt op maat gemaakt. De afmetingen bepalen de massa van de roldeur. De afmetingen en het gebruik van de roldeur bepalen de zwaarte van de aandrijving. Het type aandrijving bepaalt de voorzieningen die aan een opening getroffen moeten worden.

Een brandwerende roldeur moet de opening overlappen zoals hiernaast in de tekeningen is weergegeven. Een brandwerende roldeur is een relatief zware deur. Het gewicht van een deur kan op aanvraag bepaald worden. De constructie waartegen de deur gemonteerd wordt dient derhalve voldoende sterk en stabiel te zijn.

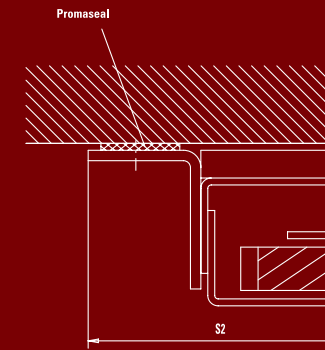
Tegen het kader rondom de opening wordt een labyrint-afdichting gemonteerd. De opening dient hier vlak, haaks en geschikt om iets tegen te monteren te zijn. Tevens moet de vloer vlak en hard zijn, zodat de deur met een onderbalk strak aansluit op de vloer.



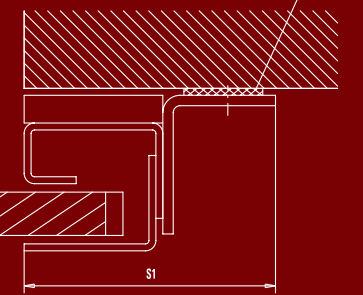
DETAIL HAAK BOVENAFSLUITING



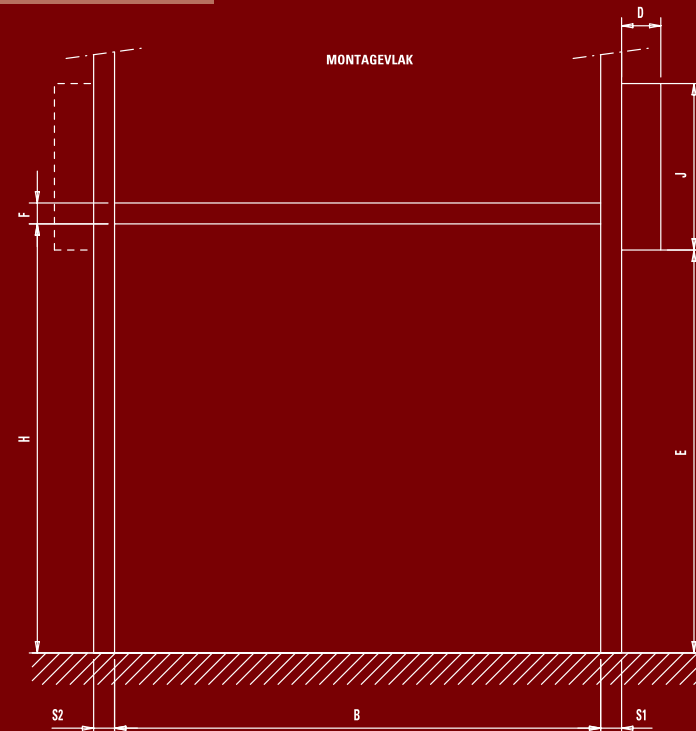
DETAIL ONDERLIJST



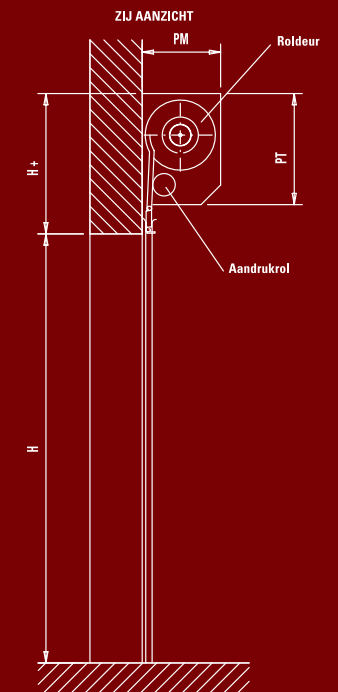
DETAIL ZIJGELEIDER



Promaseal



OPDRACHTGEVER DIENT EEN CEE-40mm  
DAGMAAT VOOR DE AANDRIJVING  
OF CEE-40mm VOOR DE AANDRIJVING  
OP SPECIFICATIE -400VOLT-4-AARDE-16A



7.03



7.04



7.05

voor de montage van een brandwerendoroldeur dienen de achterkant van de latei en de penanten in een vlak te liggen, tevens dient de dagmaat haaks en vlak te zijn. de afgewerkte vloer dient waterpas te liggen.

DAGMAATBREEDTE	: B	DIEPTE FLENSPLAAT	: PM
DAGMAATHOOGTE	: H	HOOGTE FLENSPLAAT	: PT
INBOUWHOOGTE	: H +	BREEDTE MOTORPLAAT	: D
MONTAGE RUIMTE ZIJGELEIDER	: S1	LENGTE MOTORPLAAT	: J
MONTAGE RUIMTE BOVEN AFDICHTING	: F	HOOGTE MOTORPLAAT	: E



Telefoon: (030) 662 90 29

Telefax: (030) 666 53 98

E-mail: [info@matexdeuren.nl](mailto:info@matexdeuren.nl)

[www.matexdeuren.nl](http://www.matexdeuren.nl)

**matex deuren**

Matex Deuren bv

Damzigt 15

Postbus 40

3454 ZG De Meern



1



2



3



4



5



6



7



8



9



10