

Snelroldeuren

Snel en betrouwbaar

ideaal voor intern transport
tot 4,5 x 4,5 meter
gemiddeld 1,2 m/sec
zeer betrouwbaar
eenvoudige constructie
uniek anti-crash systeem
soft touch-onderbalk
dubbele fotocelbeveiliging
afgeschermd draaiende
delen
veilige afsluiting





8.01



8.02



8.03



8.07



8.08



8.09

De snelroldeur is geschikt voor intern gebruik. Deze roldeur heeft een gemiddelde openings- en sluitsnelheid van 1,2 m/sec. Deze deuren zijn leverbaar tot maximaal 4,5 x 4,5 m (breedte x hoogte).

Deze deuren zijn zeer betrouwbaar vanwege de eenvoudige constructie, alle storingsgevoelige onderdelen (zoals spiraalkabels, onderloopbeveiliging) zijn vervangen door aanpassingen in de constructie.

De soft touch onderbalk in combinatie met een dubbele fotocelbeveiliging zorgt voor een veilige afsluiting. Alle draaiende delen zijn afgeschermd.

Deze roldeur beschikt over een uniek anti-crash systeem dat ervoor zorgt dat de deur na aanrijding en een open-sigitaal zich automatisch herstelt in de geleiders.

Matex Deuren service en onderhoud

Uw bedrijfsdeur is een belangrijk en vaak onmisbaar onderdeel van uw bedrijfsvoering. Matex Deuren begrijpt dat en streeft naar een optimaal prestatieniveau van alle door ons geleverde deuren.

Matex Deuren heeft daarom een 24-uurs storingsdienst die zeven dagen per week voor u gereed staat. In het geval van storing aan uw deur, bent u binnen de kortst mogelijke tijd geholpen.

Ook de beste deuren hebben regelmatig onderhoud nodig om goed te blijven werken onder de zware omstandigheden waaraan zij bloot staan. Voor een optimale betrouwbare werking van uw deuren raden wij daarom aan om een onderhoudscontract met Matex Deuren af te sluiten. Uw deuren worden dan tijdig gecontroleerd en perfect onderhouden. Matex Deuren levert overigens ook eerste klas merkonafhankelijk onderhoud voor deuren door derden geleverd.

Snelroldeuren

Inbouwmogelijkheden:

Iedere snelroldeur wordt op maat gemaakt.

De deur wordt geleverd met een zelfdragend stalen frame. Dit frame moet op de vloer en tegen de wand vastgezet worden.


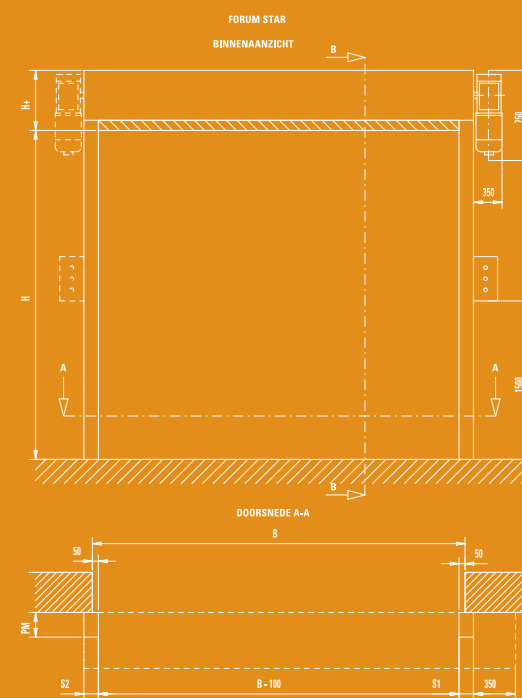
De bovenste bevestigingspunten moeten bij de aandrijving aan de ene zijde en bij het lager aan de andere zijde liggen.

Vanwege de hoge deursnelheid moeten deze punten voldoende sterk en stabiel zijn.


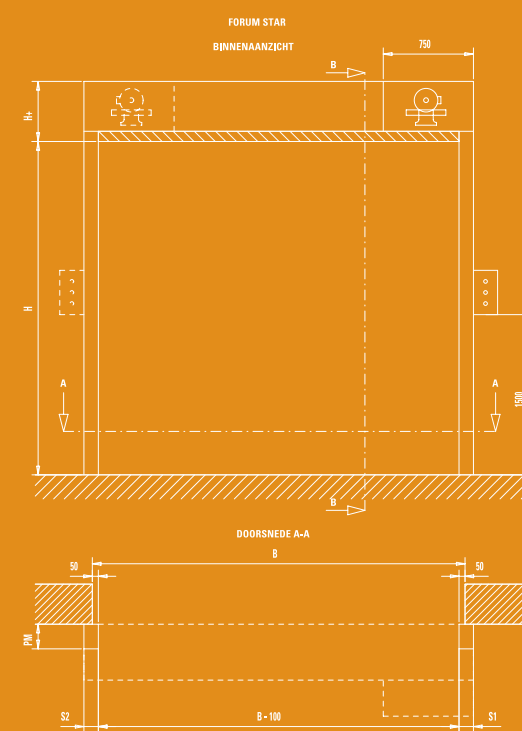
Wil men de snelroldeuren 2-zijdig anti-crash hebben dan moeten de geleiders aan beide zijden 40 a 50 mm in de opening geplaatst worden. Het deurblad kan zo langs de penanten de opening uit.

Voor een strakke aansluiting moet de vloer vlak zijn. Ook het montagevlak moet vlak en haaks en voldoende breed zijn.

Indien er onvoldoende zij-ruimte is kan de aandrijving aan de voorzijde geplaatst worden. Dit is een optie, zie tekening.



voor de montage van flexibele snelroldeuren dienen de achterkant van de lat en de penanten in een vlak te liggen. Tevens dient de dagmaat haaks en vlak te zijn, de afgewerkte vloer dient waterpas te liggen.



DAGMAATBREEDTE	: B
DAGMAATHOOGTE	: H
INBOUWHOOGTE	: H+
BREEDTE ZLIGELEDER	: S1
BREEDTE ZLIGELEDERS	: S2
INBOUWDEPTTE	: PM
	: PT

8.04



8.05



8.06



Matex Deuren bv
Damzigt 15
Postbus 40
3454 ZG De Meern

matex deuren

Telefoon: (030) 662 90 29
Telefax: (030) 666 53 98
E-mail: info@matexdeuren.nl
www.matexdeuren.nl



1



2



3



4



5



6



7



8



9



10